

**ESTADO DE SANTA CATARINA**  
**CÂMARA DE VEREADORES DE MAJOR VIEIRA**

**BALANÇO ANUAL**  
**EXERCÍCIO 2019**



**ESTADO DE SANTA CATARINA**  
**CAMARA MUNICIPAL DE MAJOR VIEIRA**

Demonstrativo da Receita e Despesa segundo as Categorias Econômicas - Anexo 1  
 Administração Direta

Betha Sistemas

Exercício de 2019


Período: Janeiro à Dezembro


Página 1

Receitas		Despesas	
Títulos	Valor	Títulos	Valor
		DESPESAS CORRENTES	758.313,21
		PESSOAL E ENCARGOS SOCIAIS	615.326,09
		OUTRAS DESPESAS CORRENTES	142.987,12
		DESPESAS CORRENTES INTRA-ORÇAMENTÁRIAS	73.517,53
		PESSOAL E ENCARGOS SOCIAIS	73.517,53
DEFICIT	831.830,74		
TOTAL	831.830,74	TOTAL	831.830,74
		DEFICIT DO ORÇAMENTO CORRENTE	831.830,74
		DESPESAS DE CAPITAL	7.289,75
		INVESTIMENTOS	7.289,75
DEFICIT	839.120,49		
TOTAL	839.120,49	TOTAL	839.120,49

Resumo			
SUPRIMENTOS	0,00	DESPESAS CORRENTES	831.830,74
RECEITAS DE CAPITAL	0,00	DESPESAS DE CAPITAL	7.289,75
TRANSFERÊNCIAS FINANCEIRAS	1.259.730,00	TRANSFERÊNCIAS FINANCEIRAS	420.609,51
	0,00		0,00
TOTAL	1.259.730,00	TOTAL	1.259.730,00

MAJOR VIEIRA, 06/02/2020

  
 OSNI NOVACK  
 PRESIDENTE DA CÂMARA

  
 EDENILSON MUCHALOVSKI  
 CONTADOR - CRCSC 023532/O-0




**ESTADO DE SANTA CATARINA**  
**CAMARA MUNICIPAL DE MAJOR VIEIRA**


Receita segundo as Categorias Econômicas - Anexo 02 - Administração Direta

Código	Especificação	Desdobramento	Fonte	Categoria Econômica
	INTERFERÊNCIAS FINANCEIRAS ATIVAS		1.259.730,00	1.259.730,00
	DEMAIS TRANSFERÊNCIAS RECEBIDAS	1.259.730,00		

Total: 1.259.730,00

MAJOR VIEIRA, 06/02/2020

  
OSNI NOVACK  
PRESIDENTE DA CÂMARA

  
EDENILSON MUCHALOVSKI  
CONTADOR - CRCSC 023532/O-0



**ESTADO DE SANTA CATARINA**  
**CAMARA MUNICIPAL DE MAJOR VIEIRA**  
 Resumo Geral da Despesa - Anexo 2 - Administração Direta

Código	Especificação	Desdobramento	Elemento	Categoria Econ.
3.0.00.00.00.00.00.00	DESPESAS CORRENTES			831.830,74
3.1.00.00.00.00.00.00	PESSOAL E ENCARGOS SOCIAIS			688.843,62
3.1.90.00.00.00.00.00	Aplicacoes Diretas		615.326,09	
3.1.90.01.00.00.00.00	Aposentadorias e Reformas	65.375,31		
3.1.90.01.99.00.00.00	Outras Aposentadorias - Pessoal Civil	65.375,31		
3.1.90.11.00.00.00.00	Vencimentos e Vantagens Fixas - Pessoal Civil	505.700,91		
3.1.90.11.01.00.00.00	vencimentos e salários	474.265,23		
3.1.90.11.43.00.00.00	13º salário	21.124,46		
3.1.90.11.44.00.00.00	férias - abono pecuniário	10.311,22		
3.1.90.13.00.00.00.00	Obrigacoes Patronais	44.249,87		
3.1.90.13.02.00.00.00	Contribuições Previdenciárias - INSS	44.249,87		
3.1.91.00.00.00.00.00	Aplicações Diretas - Oper.Intra-Orçamentárias		73.517,53	
3.1.91.13.00.00.00.00	Obrigações Patronais - Op.Intra-Orçamentárias	73.517,53		
3.1.91.13.03.00.00.00	Contribuição Patronal Para o Regime Próprio	73.517,53		
3.3.00.00.00.00.00.00	OUTRAS DESPESAS CORRENTES			142.987,12
3.3.90.00.00.00.00.00	Aplicacoes Diretas		142.987,12	
3.3.90.14.00.00.00.00	Diarias - Civil	55.420,00		
3.3.90.14.14.00.00.00	Diárias no País - Civil	55.420,00		
3.3.90.30.00.00.00.00	Material de Consumo	13.358,74		
3.3.90.30.16.00.00.00	Material de Expediente	6.028,63		
3.3.90.30.21.00.00.00	Material de Copa e Cozinha	3.019,03		
3.3.90.30.22.00.00.00	Material de Limpeza e Produção de Higienização	796,58		
3.3.90.30.24.00.00.00	Material para Manutenção de Bens Imóveis	2.583,50		
3.3.90.30.26.00.00.00	Material Elétrico e Eletrônico	206,00		
3.3.90.30.99.00.00.00	Outros Materiais de Consumo	725,00		
3.3.90.33.00.00.00.00	Passagens e Despesas com Locomocao	5.272,92		
3.3.90.33.99.00.00.00	Outras Despesas com Locomoção	5.272,92		
3.3.90.36.00.00.00.00	Outros Servicos de Terceiros - Pessoa Fisica	2.120,00		
3.3.90.36.22.00.00.00	Manutenção e Conservação de Bens Imóveis	500,00		
3.3.90.36.99.00.00.00	Outros Serviços de Terceiros - Pessoa Física	1.620,00		
3.3.90.39.00.00.00.00	Outros Servicos de Terceiros - Pessoa Juridica	66.815,46		
3.3.90.39.05.00.00.00	Serviços Técnicos Profissionais	3.690,00		
3.3.90.39.11.00.00.00	Locação de Softwares	16.647,59		
3.3.90.39.17.00.00.00	Manutenção e Conservação de Máquinas e Equip	2.372,80		
3.3.90.39.43.00.00.00	Serviços de Energia Elétrica	456,42		
3.3.90.39.44.00.00.00	Serviços de Água e Esgoto	1.569,50		
3.3.90.39.47.00.00.00	Serviços de Comunicação em Geral	250,00		
3.3.90.39.48.00.00.00	Serviços de Seleção e Treinamento	17.410,00		
3.3.90.39.64.00.00.00	Telefonia fixa e Móvel	6.724,54		
3.3.90.39.81.00.00.00	Serviços Bancários	360,05		
3.3.90.39.90.00.00.00	Serviços de Publicidade Legal	16.500,00		
3.3.90.39.99.00.00.00	Outros Serviços de Terceiros - Pessoa Jurídica	834,56		
4.0.00.00.00.00.00.00	DESPESAS DE CAPITAL			7.289,75
4.4.00.00.00.00.00.00	INVESTIMENTOS			7.289,75
4.4.90.00.00.00.00.00	Aplicacoes Diretas		7.289,75	
4.4.90.52.00.00.00.00	Equipamentos e Material Permanente	7.289,75		
4.4.90.52.06.00.00.00	Aparelhos e Equipamentos de Comunicação	1.699,00		
4.4.90.52.34.00.00.00	Máquinas, Utensílios e Equipamentos Diversos	1.099,90		


*Or. Verd*



**ESTADO DE SANTA CATARINA**  
**CAMARA MUNICIPAL DE MAJOR VIEIRA**  
Resumo Geral da Despesa - Anexo 2 - Administração Direta

Código	Especificação	Desdobramento	Elemento	Categoria Econ.
4.4.90.52.35.00.00.00	Equipamentos de Processamento de Dados	4.490,85		
			Total:	839.120,49

MAJOR VIEIRA, 06/02/2020



OSNI NOVACK  
PRESIDENTE DA CÂMARA



EDENILSON MUCHALOVSKI  
CONTADOR - CRCSC 023532/O-0



**ESTADO DE SANTA CATARINA**  
**CAMARA MUNICIPAL DE MAJOR VIEIRA**

Período: Janeiro à Dezembro

Natureza da Despesa segundo as Categorias Econômicas - Anexo 2

Página 1


Administração Direta

Entidade : CAMARA MUNICIPAL DE MAJOR VIEIRA

Órgão: 01 - PODER LEGISLATIVO

Unidade Orçamentária: 01 - CAMARA MUNICIPAL DE VEREADORES

Código	Especificação	Desdobramento	Elemento	Categoria Econ.
3.0.00.00.00.00.00.00	DESPESAS CORRENTES			831.830,74
3.1.00.00.00.00.00.00	PESSOAL E ENCARGOS SOCIAIS			688.843,62
3.1.90.00.00.00.00.00	Aplicacoes Diretas		615.326,09	
3.1.90.01.00.00.00.00	Aposentadorias e Reformas	65.375,31		
3.1.90.01.99.00.00.00	Outras Aposentadorias - Pessoal Civil	65.375,31		
3.1.90.11.00.00.00.00	Vencimentos e Vantagens Fixas - Pessoal Civil	505.700,91		
3.1.90.11.01.00.00.00	vencimentos e salários	474.265,23		
3.1.90.11.43.00.00.00	13º salário	21.124,46		
3.1.90.11.44.00.00.00	férias - abono pecuniário	10.311,22		
3.1.90.13.00.00.00.00	Obrigacoes Patronais	44.249,87		
3.1.90.13.02.00.00.00	Contribuições Previdenciárias - INSS	44.249,87		
3.1.91.00.00.00.00.00	Aplicações Diretas - Oper.Intra-Orçamentárias		73.517,53	
3.1.91.13.00.00.00.00	Obrigações Patronais - Op.Intra-Orçamentárias	73.517,53		
3.1.91.13.03.00.00.00	Contribuição Patronal Para o Regime Próprio	73.517,53		
3.3.00.00.00.00.00.00	OUTRAS DESPESAS CORRENTES			142.987,12
3.3.90.00.00.00.00.00	Aplicacoes Diretas		142.987,12	
3.3.90.14.00.00.00.00	Diarias - Civil	55.420,00		
3.3.90.14.14.00.00.00	Diárias no País - Civil	55.420,00		
3.3.90.30.00.00.00.00	Material de Consumo	13.358,74		
3.3.90.30.16.00.00.00	Material de Expediente	6.028,63		
3.3.90.30.21.00.00.00	Material de Copa e Cozinha	3.019,03		
3.3.90.30.22.00.00.00	Material de Limpeza e Produção de Higienização	796,58		
3.3.90.30.24.00.00.00	Material para Manutenção de Bens Imóveis	2.583,50		
3.3.90.30.26.00.00.00	Material Elétrico e Eletrônico	206,00		
3.3.90.30.99.00.00.00	Outros Materiais de Consumo	725,00		
3.3.90.33.00.00.00.00	Passagens e Despesas com Locomocao	5.272,92		
3.3.90.33.99.00.00.00	Outras Despesas com Locomoção	5.272,92		
3.3.90.36.00.00.00.00	Outros Servicos de Terceiros - Pessoa Fisica	2.120,00		
3.3.90.36.22.00.00.00	Manutenção e Conservação de Bens Imóveis	500,00		
3.3.90.36.99.00.00.00	Outros Serviços de Terceiros - Pessoa Física	1.620,00		
3.3.90.39.00.00.00.00	Outros Servicos de Terceiros - Pessoa Juridica	66.815,46		
3.3.90.39.05.00.00.00	Serviços Técnicos Profissionais	3.690,00		
3.3.90.39.11.00.00.00	Locação de Softwares	16.647,59		
3.3.90.39.17.00.00.00	Manutenção e Conservação de Máquinas e Equip	2.372,80		
3.3.90.39.43.00.00.00	Serviços de Energia Elétrica	456,42		
3.3.90.39.44.00.00.00	Serviços de Água e Esgoto	1.569,50		
3.3.90.39.47.00.00.00	Serviços de Comunicação em Geral	250,00		
3.3.90.39.48.00.00.00	Serviços de Seleção e Treinamento	17.410,00		
3.3.90.39.64.00.00.00	Telefonia fixa e Móvel	6.724,54		
3.3.90.39.81.00.00.00	Serviços Bancários	360,05		
3.3.90.39.90.00.00.00	Serviços de Publicidade Legal	16.500,00		
3.3.90.39.99.00.00.00	Outros Serviços de Terceiros - Pessoa Jurídica	834,56		
4.0.00.00.00.00.00.00	DESPESAS DE CAPITAL			7.289,75
4.4.00.00.00.00.00.00	INVESTIMENTOS			7.289,75
4.4.90.00.00.00.00.00	Aplicacoes Diretas		7.289,75	
4.4.90.52.00.00.00.00	Equipamentos e Material Permanente	7.289,75		
4.4.90.52.06.00.00.00	Aparelhos e Equipamentos de Comunicação	1.699,00		
4.4.90.52.34.00.00.00	Máquinas, Utensílios e Equipamentos Diversos	1.099,90		





**ESTADO DE SANTA CATARINA**  
**CAMARA MUNICIPAL DE MAJOR VIEIRA**

Natureza da Despesa segundo as Categorias Econômicas - Anexo 2

Administração Direta

Entidade : CAMARA MUNICIPAL DE MAJOR VIEIRA

Órgão: 01 - PODER LEGISLATIVO

Unidade Orçamentária: 01 - CAMARA MUNICIPAL DE VEREADORES

Código	Especificação	Desdobramento	Elemento	Categoria Econ.
4.4.90.52.35.00.00.00	Equipamentos de Processamento de Dados	4.490,85		



Total da Unidade: 839.120,49

Total do Órgão: 839.120,49

Total da Entidade: 839.120,49

TOTAL GERAL: 839.120,49

MAJOR VIEIRA, 06/02/2020

  
OSNI NOVACK  
PRESIDENTE DA CÂMARA  
EDENILSON MUCHALOVSKI  
CONTADOR - CRCSC 023532/O-0




**ESTADO DE SANTA CATARINA**  
**CAMARA MUNICIPAL DE MAJOR VIEIRA**

Programa de Trabalho por Órgão e Unidade Orçamentária - Anexo 06 - Administração Direta

Entidade :CAMARA MUNICIPAL DE MAJOR VIEIRA  
Órgão: 01 - PODER LEGISLATIVO  
Unidade Orçamentária: 01 - CAMARA MUNICIPAL DE VEREADORES

Código	Especificação	Operações Especiais	Projetos	Atividades	Total
01	Legislativa			839.120,49	839.120,49
01.031	Ação Legislativa			839.120,49	839.120,49
01.031.0001	Processo Legislativo			839.120,49	839.120,49
01.031.0001.2.040	FUNCIONAMENTO E MANUTENÇÃO DA CAMARA MUNICIPAL			773.745,18	773.745,18
01.031.0001.2.041	PAGAMENTO DE RESTOS A PAGAR			0,00	0,00
01.031.0001.2.051	PAGAMENTO INATIVOS A CARGO DO TESOUREO MUNICIPAL			65.375,31	65.375,31
01.031.0001.2.052	CONTRIBUIÇÃO A ENTIDADES MUNICIPALISTAS			0,00	0,00
Total:					839.120,49
Total da Entidade:					839.120,49
TOTAL GERAL:					839.120,49

MAJOR VIEIRA, 06/02/2020  


OSNI NOVACK  
PRESIDENTE DA CÂMARA



EDENILSON MUCHALOVSKI  
CONTADOR - CRCSC 023532/O-0




**ESTADO DE SANTA CATARINA**  
**CAMARA MUNICIPAL DE MAJOR VIEIRA**

Demonstrativo de Funções, Subfunções e Programas por Projetos e Atividades - Anexo 07 - Administração Direta

Código	Especificação	Operações Especiais	Projetos	Atividades	Total
01	Legislativa				
01.031	Ação Legislativa			839.120,49	839.120,49
01.031.0001	Processo Legislativo			839.120,49	839.120,49
01.031.0001.2.040	FUNIONAMENTO E MANUTENÇÃO DA CAMARA MUNICIPAL			839.120,49	839.120,49
01.031.0001.2.041	PAGAMENTO DE RESTOS A PAGAR			773.745,18	773.745,18
01.031.0001.2.051	PAGAMENTO INATIVOS A CARGO DO TESOUREO MUNICIPAL			0,00	0,00
01.031.0001.2.052	CONTRIBUIÇÃO A ENTIDADES MUNICIPALISTAS			65.375,31	65.375,31
<b>Total:</b>		0,00	0,00	839.120,49	839.120,49

MAJOR VIEIRA, 06/02/2020



OSNI NOVACK  
PRESIDENTE DA CÂMARA



EDENILSON MUCHALOVSKI  
CONTADOR - CRCSC 023532/O-0



## ESTADO DE SANTA CATARINA

## CAMARA MUNICIPAL DE MAJOR VIEIRA

Período: Janeiro à Dezembro



Demonstrativo da Despesa por Funções, Subfunções e Programas Conforme o Vínculo com os Recursos

Página 1

Anexo 08 - Administração Direta

Código	Especificação	Ordinário	Vinculado	Total
1	Legislativa	839.120,49		839.120,49
01.031	Ação Legislativa	839.120,49		839.120,49
01.031.0001	Processo Legislativo	839.120,49		839.120,49
01.031.0001.2.040	FUNCIONAMENTO E MANUTENÇÃO DA CAMARA MUN	773.745,18		773.745,18
01.031.0001.2.051	PAGAMENTO INATIVOS A CARGO DO TESOUREO MUNI	65.375,31		65.375,31
	Total:	839.120,49		839.120,49

MAJOR VIEIRA, 06/02/2020

  
OSNI NOVACK  
PRESIDENTE DA CÂMARA  
EDENILSON MUCHALOVSKI  
CONTADOR - CRCSC 023532/O-0



## ESTADO DE SANTA CATARINA

## CAMARA MUNICIPAL DE MAJOR VIEIRA

Demonstrativo da Despesa por Órgãos e Funções - Anexo 9 - Administração Direta

ÓRGÃOS	LEGISLATIVA	JUDICIÁRIA	ESSENCIAL À JUSTIÇA	ADMINISTRAÇÃO	DEFESA NACIONAL	SEGURANÇA PÚBLICA
--------	-------------	------------	---------------------	---------------	-----------------	-------------------

1 PODER LEGISLATIVO 839.120,49

Total : 839.120,49

ÓRGÃOS	ENERGIA	TRANSPORTES	DESPORTO E LAZER	ENCARGOS ESPECIAIS	RESERVA DE CONTINGÊNCIA	TOTAL
--------	---------	-------------	------------------	--------------------	-------------------------	-------

1 PODER LEGISLATIVO

839.120,49

Total :

839.120,49

MAJOR VIEIRA 06/02/2020

OSNI NOVACK  
PRESIDENTE DA CÂMARA


 EDENILSON MUCHALOVSKI  
CONTADOR - CRCSC 023532/O-0




**ESTADO DE SANTA CATARINA**  
**CAMARA MUNICIPAL DE MAJOR VIEIRA**  
Comparativo da Receita Orçada Com a Arrecadada - Anexo 10  
Administração Direta

Títulos	Orçada	Arrecadada	Diferenças	
			Para mais	Para Menos
INTERFERÊNCIAS FINANCEIRAS ATIVAS	0,00	1.259.730,00	1.259.730,00	0,00
DEMAIS TRANSFERÊNCIAS RECEBIDAS	0,00	1.259.730,00	1.259.730,00	0,00
Totais:	0,00	1.259.730,00	1.259.730,00	0,00

MAJOR VIEIRA, 06/02/2020

  
OSNI NOVACK  
PRESIDENTE DA CÂMARA

  
EDENILSON MUCHALOVSKI  
CONTADOR - CRCSC 023532/O-0



Entidade : CAMARA MUNICIPAL DE MAJOR VIEIRA

Títulos	Autorizada R\$		Realizada R\$	Diferenças R\$
	Créditos Orçamentários e Suplementares	Créditos Especiais e Extraordinários		
01 PODER LEGISLATIVO	1.260.000,00	0,00	839.120,49	420.879,51
01.01 CAMARA MUNICIPAL DE VEREADORES	1.260.000,00	0,00	839.120,49	420.879,51
0101.01 Legislativa	1.260.000,00	0,00	839.120,49	420.879,51
0101.01.031 Ação Legislativa	1.260.000,00	0,00	839.120,49	420.879,51
01.01.01.031.0001 Processo Legislativo	1.260.000,00	0,00	839.120,49	420.879,51
01.01.01.031.0001.2.040 FUNCIONAMENTO E MANUTENÇÃO DA CAMARA MUNICIPAL	1.183.000,00	0,00	773.745,18	409.254,82
3.1.90.00.00.00.00.008000 Aplicacoes Diretas	650.000,00	0,00	549.950,78	100.049,22
3.1.90.11.00.00.00.008000 Vencimentos e Vantagens Fixas - Pessoal Civil			505.700,91	
3.1.90.11.01.00.00.008000 vencimentos e salários			474.265,23	
3.1.90.11.43.00.00.008000 13º salário			21.124,46	
3.1.90.11.44.00.00.008000 férias - abono pecuniário			10.311,22	
3.1.90.13.00.00.00.008000 Obrigacoes Patronais			44.249,87	
3.1.90.13.02.00.00.008000 Contribuições Previdenciárias - INSS			44.249,87	
3.1.91.00.00.00.00.008000 Aplicações Diretas - Oper.Intra-Orçamentárias	100.000,00	0,00	73.517,53	26.482,47
3.1.91.13.00.00.00.008000 Obrigações Patronais - Op.Intra-Orçamentárias			73.517,53	
3.1.91.13.03.00.00.008000 Contribuição Patronal Para o Regime Próprio			73.517,53	
3.3.90.00.00.00.00.008000 Aplicacoes Diretas	383.000,00	0,00	142.987,12	240.012,88
3.3.90.14.00.00.00.008000 Diarias - Civil			55.420,00	
3.3.90.14.14.00.00.008000 Diarias no País - Civil			55.420,00	
3.3.90.30.00.00.00.008000 Material de Consumo			13.358,74	
3.3.90.30.16.00.00.008000 Material de Expediente			6.028,63	
3.3.90.30.21.00.00.008000 Material de Copa e Cozinha			3.019,03	
3.3.90.30.22.00.00.008000 Material de Limpeza e Produção de Higienização			796,58	
3.3.90.30.24.00.00.008000 Material para Manutenção de Bens Imóveis			2.583,50	
3.3.90.30.26.00.00.008000 Material Elétrico e Eletrônico			206,00	
3.3.90.30.99.00.00.008000 Outros Materiais de Consumo			725,00	
3.3.90.33.00.00.00.008000 Passagens e Despesas com Locomocao			5.272,92	
3.3.90.33.99.00.00.008000 Outras Despesas com Locomoção			5.272,92	
3.3.90.36.00.00.00.008000 Outros Servicos de Terceiros - Pessoa Fisica			2.120,00	
3.3.90.36.22.00.00.008000 Manutenção e Conservação de Bens Imóveis			500,00	
3.3.90.36.99.00.00.008000 Outros Servicos de Terceiros - Pessoa Fisica			1.620,00	
3.3.90.39.00.00.00.008000 Outros Servicos de Terceiros - Pessoa Fisica			66.815,46	
3.3.90.39.05.00.00.008000 Servicos Técnicos Profissionais			3.690,00	
3.3.90.39.11.00.00.008000 Locação de Softwares			16.647,59	
3.3.90.39.17.00.00.008000 Manutenção e Conservação de Máquinas e Equip			2.372,80	
3.3.90.39.43.00.00.008000 Servicos de Energia Elétrica			456,42	
3.3.90.39.44.00.00.008000 Servicos de Água e Esgoto			1.569,50	
3.3.90.39.47.00.00.008000 Servicos de Comunicação em Geral			250,00	
3.3.90.39.48.00.00.008000 Servicos de Seleção e Treinamento			17.410,00	
3.3.90.39.64.00.00.008000 Telefonia fixa e Móvel			6.724,54	
3.3.90.39.81.00.00.008000 Servicos Bancários			360,05	
3.3.90.39.90.00.00.008000 Servicos de Publicidade Legal			16.500,00	



Entidade : CAMARA MUNICIPAL DE MAJOR VIEIRA

Títulos	Autorizada R\$			Realizada R\$	Diferenças R\$
	Créditos Orçamentários e Suplementares	Créditos Especiais e Extraordinários	Total		
01 PODER LEGISLATIVO	1.260.000,00	0,00	1.260.000,00	839.120,49	420.879,51
01.01 CAMARA MUNICIPAL DE VEREADORES	1.260.000,00	0,00	1.260.000,00	839.120,49	420.879,51
0101.01 Legislativa	1.260.000,00	0,00	1.260.000,00	839.120,49	420.879,51
0101.01.031 Ação Legislativa	1.260.000,00	0,00	1.260.000,00	839.120,49	420.879,51
01.01.01.031.0001 Processo Legislativo	1.260.000,00	0,00	1.260.000,00	839.120,49	420.879,51
01.01.01.031.0001.2.040 FUNCIONAMENTO E MANUTENÇÃO DA CAMARA MUNICIPAL	1.183.000,00	0,00	1.183.000,00	773.745,18	409.254,82
3.3.90.39.99.00.00.008000 Outros Serviços de Terceiros - Pessoa Jurídica				834,56	
4.4.90.00.00.00.00.008000 Aplicacoes Diretas	50.000,00	0,00	50.000,00	7.289,75	42.710,25
4.4.90.52.00.00.00.008000 Equipamentos e Material Permanente				7.289,75	
4.4.90.52.06.00.00.008000 Aparelhos e Equipamentos de Comunicação				1.699,00	
4.4.90.52.34.00.00.008000 Máquinas, Utensílios e Equipamentos Diversos				1.099,90	
4.4.90.52.35.00.00.008000 Equipamentos de Processamento de Dados				4.490,85	
01.01.01.031.0001.2.041 PAGAMENTO DE RESTOS A PAGAR	1.000,00	0,00	1.000,00	0,00	1.000,00
3.1.90.00.00.00.00.008000 Aplicacoes Diretas	500,00	0,00	500,00	0,00	500,00
3.3.90.00.00.00.00.008000 Aplicacoes Diretas	500,00	0,00	500,00	0,00	500,00
01.01.01.031.0001.2.051 PAGAMENTO INATIVOS A CARGO DO TESOUREO MUNICIPAL	75.000,00	0,00	75.000,00	65.375,31	9.624,69
3.1.90.00.00.00.00.008000 Aplicacoes Diretas	75.000,00	0,00	75.000,00	65.375,31	9.624,69
3.1.90.01.00.00.00.008000 Aposentadorias e Reformas				65.375,31	
3.1.90.01.99.00.00.00.008000 Outras Aposentadorias - Pessoal Civil				65.375,31	
01.01.01.031.0001.2.052 CONTRIBUIÇÃO A ENTIDADES MUNICIPALISTAS	1.000,00	0,00	1.000,00	0,00	1.000,00
3.3.50.00.00.00.00.008000 Transferencias a Instituicoes Privadas sem Fins Lu	1.000,00	0,00	1.000,00	0,00	1.000,00
Total por Entidade:	1.260.000,00	0,00	1.260.000,00	839.120,49	420.879,51
Total Geral:	1.260.000,00	0,00	1.260.000,00	839.120,49	420.879,51

MAJOR VIEIRA, 06/02/2020

OSNI NOVACK

PRESIDENTE DA CÂMARA

EDENILSON MUCHALOVSKI

CONTADOR - CRCSC 023532/O-0



## CAMARA MUNICIPAL DE MAJOR VIEIRA

Exercício de 2019

Anexo 12 - Balanço Orçamentário

Período: Janeiro à Dezembro

Administração Direta

Página: 1/2

REFINANCIAMENTO (II)	0,00	0,00	0,00	0,00
Operações de Crédito Internas	0,00	0,00	0,00	0,00
Mobiliária	0,00	0,00	0,00	0,00
Contratual	0,00	0,00	0,00	0,00
Operações de Crédito Externas	0,00	0,00	0,00	0,00
Mobiliária	0,00	0,00	0,00	0,00
Contratual	0,00	0,00	0,00	0,00
SUBTOTAL COM REFINANCIAMENTO (III) = (I + II)	0,00	0,00	0,00	0,00
DEFICIT (IV)	1.260.000,00	1.260.000,00	839.120,49	-
TOTAL (V) = (III + IV)	1.260.000,00	1.260.000,00	839.120,49	-420.879,51
SALDOS DE EXERCÍCIOS ANTERIORES (UTILIZADOS PARA CRÉDITOS ADICIONAIS)	-	0,00	0,00	-
Superávit Financeiro	-	0,00	0,00	-
Reabertura de Créditos Adicionais	-	0,00	0,00	-

DESPESAS ORÇAMENTÁRIAS	DOTAÇÃO INICIAL	DOTAÇÃO ATUALIZADA	DESPESAS EMPENHADAS	DESPESAS LIQUIDADAS	DESPESAS PAGAS	SALDO DA DOTAÇÃO
	(e)	(f)	(g)	(h)	(i)	(j) = (f-g)
DESPESAS CORRENTES	1.210.000,00	1.210.000,00	831.830,74	831.830,74	831.830,74	378.169,26
PESSOAL E ENCARGOS SOCIAIS	825.500,00	825.500,00	688.843,62	688.843,62	688.843,62	136.656,38
OUTRAS DESPESAS CORRENTES	384.500,00	384.500,00	142.987,12	142.987,12	142.987,12	241.512,88
DESPESAS DE CAPITAL	50.000,00	50.000,00	7.289,75	7.289,75	7.289,75	42.710,25
INVESTIMENTOS	50.000,00	50.000,00	7.289,75	7.289,75	7.289,75	42.710,25
SUBTOTAL DAS DESPESAS (VI)	1.260.000,00	1.260.000,00	839.120,49	839.120,49	839.120,49	420.879,51
AMORTIZAÇÃO DA DÍVIDA/ REFINANCIAMENTO (VII)	0,00	0,00	0,00	0,00	0,00	0,00
Amortização da Dívida Interna	0,00	0,00	0,00	0,00	0,00	0,00
Dívida Mobiliária	0,00	0,00	0,00	0,00	0,00	0,00
Outras Dívidas	0,00	0,00	0,00	0,00	0,00	0,00
Amortização da Dívida Externa	0,00	0,00	0,00	0,00	0,00	0,00
Dívida Mobiliária	0,00	0,00	0,00	0,00	0,00	0,00
Outras Dívidas	0,00	0,00	0,00	0,00	0,00	0,00
SUBTOTAL COM REFINANCIAMENTO (VIII) = (VI + VII)	1.260.000,00	1.260.000,00	839.120,49	839.120,49	839.120,49	420.879,51
SUPERÁVIT (IX)	-	-	-	-	-	0,00
TOTAL (X) = (VIII + IX)	1.260.000,00	1.260.000,00	839.120,49	839.120,49	839.120,49	420.879,51

## ANEXO 1 - DEMONSTRATIVO DE EXECUÇÃO DOS RESTOS A PAGAR NÃO PROCESSADOS:

RESTOS A PAGAR NÃO PROCESSADOS	INSCRITOS		LIQUIDADOS	PAGOS	CANCELADOS	SALDO
	EM EXERCÍCIOS ANTERIORES	EM 31 DE DEZEMBRO DO EXERCÍCIO ANTERIOR				
	(a)	(b)	(c)	(d)	(e)	(f) = (a+b-d-e)
DESPESAS CORRENTES	0,00	0,00	0,00	0,00	0,00	0,00
PESSOAL E ENCARGOS SOCIAIS	0,00	0,00	0,00	0,00	0,00	0,00
JUROS E ENCARGOS DA DÍVIDA	0,00	0,00	0,00	0,00	0,00	0,00
OUTRAS DESPESAS CORRENTES	0,00	0,00	0,00	0,00	0,00	0,00
DESPESAS DE CAPITAL	0,00	0,00	0,00	0,00	0,00	0,00
INVESTIMENTOS	0,00	0,00	0,00	0,00	0,00	0,00
INVERSOES FINANCEIRAS	0,00	0,00	0,00	0,00	0,00	0,00

*Dr. Wood*



## ANEXO 1 - DEMONSTRATIVO DE EXECUÇÃO DOS RESTOS A PAGAR NÃO PROCESSADOS:

RESTOS A PAGAR NÃO PROCESSADOS	INSCRITOS		LIQUIDADOS	PAGOS	CANCELADOS	SALDO
	EM EXERCÍCIOS ANTERIORES	EM 31 DE DEZEMBRO DO EXERCÍCIO ANTERIOR				
	(a)	(b)	(c)	(d)	(e)	(f) = (a+b-d-e)
AMORTIZACAO DA DIVIDA	0,00	0,00	0,00	0,00	0,00	0,00
TOTAL	0,00	0,00	0,00	0,00	0,00	0,00

## ANEXO 2 - DEMONSTRATIVO DE EXECUÇÃO DOS RESTOS A PAGAR PROCESSADOS E NÃO PROCESSADOS LIQUIDADOS:

RESTOS A PAGAR PROCESSADOS E NÃO PROCESSADOS LIQUIDADOS	INSCRITOS		PAGOS	CANCELADOS	SALDO
	EM EXERCÍCIOS ANTERIORES	EM 31 DE DEZEMBRO DO EXERCÍCIO ANTERIOR			
	(a)	(b)	(c)	(d)	(e) = (a+b-c-d)
DESPESAS CORRENTES	0,00	0,00	0,00	0,00	0,00
PESSOAL E ENCARGOS SOCIAIS	0,00	0,00	0,00	0,00	0,00
JUROS E ENCARGOS DA DIVIDA	0,00	0,00	0,00	0,00	0,00
OUTRAS DESPESAS CORRENTES	0,00	0,00	0,00	0,00	0,00
DESPESAS DE CAPITAL	0,00	0,00	0,00	0,00	0,00
INVESTIMENTOS	0,00	0,00	0,00	0,00	0,00
INVERSOES FINANCEIRAS	0,00	0,00	0,00	0,00	0,00
AMORTIZACAO DA DIVIDA	0,00	0,00	0,00	0,00	0,00
TOTAL	0,00	0,00	0,00	0,00	0,00

MAJOR VIEIRA, 06/02/2020

OSNI NOVACK  
PRESIDENTE DA CÂMARAEDENILSON MUCHALOVSKI  
CONTADOR - CRCSC 023532/O-0



ESTADO DE SANTA CATARINA  
**CAMARA MUNICIPAL DE MAJOR VIEIRA**

BALANÇO FINANCEIRO - Anexo 13

Administração Direta


EXERCÍCIO: 2019

PERÍODO (MÊS): Janeiro a Dezembro

DATA DE EMISSÃO: 06/02/2020

PAGINA: 1

INGRESSOS		DISPÊNDIOS	
ESPECIFICAÇÃO	Exercício Atual	ESPECIFICAÇÃO	Exercício Atual
Receita Orçamentária (I)	0,00	Despesas Orçamentária (VII)	839.120,49
Ordinária	0,00	Ordinária	839.120,49
Vinculada	0,00	Transferências Financeiras Concedidas (VIII)	420.609,51
Transferências Financeiras Recebidas (II)	1.259.730,00	TRANSFERÊNCIAS FINANCEIRAS CONCEDIDAS	420.609,51
TRANSFERÊNCIAS FINANCEIRAS RECEBIDAS	1.259.730,00	Pagamentos Extraorçamentários (X)	96.466,29
Recebimentos Extraorçamentários (IV)	96.466,29	DEMAIS OBRIGAÇÕES A CURTO PRAZO	96.466,29
Inscrição de Restos a Pagar Não Processados	0,00	TOTAL (XII) = (VII+VIII+IX+X+XI)	1.356.196,29
Inscrição de Restos a Pagar Processados	0,00		
DEMAIS OBRIGAÇÕES A CURTO PRAZO	96.466,29		
TOTAL (VI) = (I+II+III+IV+V)	1.356.196,29		

MAJOR VIEIRA, 06/02/2020  
  
 OSNI NOVACK  
 PRESIDENTE DA CÂMARA

EDENILSON MUCHALOVSKI  
 CONTADOR - CRCSC 023532/O-0



ATIVO		PASSIVO	
	Exercício Atual		Exercício Atual
ATIVO NÃO CIRCULANTE	63.558,09		
IMOBILIZADO	63.558,09	PATRIMÔNIO LÍQUIDO	Exercício Atual
		PATRIMÔNIO SOCIAL E CAPITAL SOCIAL	59.363,49
		RESULTADOS ACUMULADOS	4.194,60
		RESULTADO DO EXERCÍCIO	-1.015,66
		RESULTADO DE EXERCÍCIOS ANTERIORES	5.210,26
		TOTAL DO PATRIMÔNIO LÍQUIDO	63.558,09
TOTAL	63.558,09	TOTAL	63.558,09

ATIVO PERMANENTE		Exercício Atual
ATIVO		63.558,09
ATIVO NÃO CIRCULANTE		63.558,09
IMOBILIZADO		63.558,09
TOTAL DO ATIVO PERMANENTE		63.558,09

SALDO PATRIMONIAL		63.558,09
-------------------	--	-----------

## COMPENSAÇÕES

Saldo dos Atos Potenciais Ativos	Exercício Atual	Saldo dos Atos Potenciais Passivos	Exercício Atual


TOTAL

0,00

0,00

## DEMONSTRATIVO DO SUPERÁVIT/DÉFICIT FINANCEIRO APURADO NO BALANÇO PATRIMONIAL


DESTINAÇÃO DE RECURSOS	EXERCÍCIO ATUAL
ORDINÁRIA	0,00
VINCULADA	0,00
TOTAL	0,00



MAJOR VIEIRA - 06/02/2020

OSNI NOVACK

PRESIDENTE DA CÂMARA



EDNILSON MUCHALOVSKI

CONTADOR - CRCSC 023532/O-0



## CAMARA MUNICIPAL DE MAJOR VIEIRA


Demonstração das Variações Patrimoniais - Anexo 15


Administração Direta

## VARIAÇÕES PATRIMONIAIS QUANTITATIVAS

	Exercício Atual
<b>VARIAÇÕES PATRIMONIAIS AUMENTATIVAS</b>	<b>1.259.730,00</b>
TRANSFERÊNCIAS E DELEGAÇÕES RECEBIDAS	1.259.730,00
TRANSFERÊNCIAS INTRAGOVERNAMENTAIS	1.259.730,00
<b>VARIAÇÕES PATRIMONIAIS DIMINUTIVAS</b>	<b>1.260.745,66</b>
PESSOAL E ENCARGOS	623.468,31
REMUNERAÇÃO A PESSOAL	505.700,91
ENCARGOS PATRONAIS	117.767,40
BENEFÍCIOS PREVIDENCIÁRIOS E ASSISTENCIAIS	65.375,31
APOSENTADORIAS E REFORMAS	65.375,31
USO DE BENS, SERVIÇOS E CONSUMO DE CAPITAL FIXO	151.292,53
USO DE MATERIAL DE CONSUMO	13.358,74
SERVIÇOS	129.851,71
DEPRECIÇÃO, AMORTIZAÇÃO E EXAUSTÃO	8.082,08
TRANSFERÊNCIAS E DELEGAÇÕES CONCEDIDAS	420.609,51
TRANSFERÊNCIAS INTRAGOVERNAMENTAIS	420.609,51
<b>Resultado Patrimonial do Período</b>	<b>-1.015,66</b>

MAJOR VIEIRA, 06/02/2020

  
 OSNI NOVACK  
 PRESIDENTE DA CÂMARA

  
 EDENILSON MUCHALOVSKI  
 CONTADOR - CRCSC 023532/O-0



## ESTADO DE SANTA CATARINA

## CAMARA MUNICIPAL DE MAJOR VIEIRA

Demonstração da Dívida Fundada Interna/Externa - Anexo 16


Administração Direta

Autorizações				Saldo anterior em Circulação	Movimento no Exercício		Saldo para Exercício Seguinte
Nº Lei	Data Lei	Quant	Valor da Emissão		Emissão	Resgate	Valor


<b>Totais:</b>	0,00	0,00	0,00	0,00
----------------	------	------	------	------

NADA À DECLARAR

MAJOR VIEIRA, 06/02/2020



OSNI NOVACK  
PRESIDENTE DA CÂMARA




EDENILSON MUCHALOVSKI  
CONTADOR - CRCSC 023532/O-0




Títulos	Saldo do Exercício Anterior	Movimentação no Exercício		Saldo para o Exercício Seguinte
		Inscrição	Baixa	
<b>RESTOS A PAGAR</b>	<b>0,00</b>	<b>0,00</b>	<b>0,00</b>	<b>0,00</b>
Restos a Pagar Não Processados	0,00	0,00	0,00	0,00
Restos a Pagar Processados	0,00	0,00	0,00	0,00
<b>DEPÓSITOS</b>	<b>0,00</b>	<b>96.466,29</b>	<b>96.466,29</b>	<b>0,00</b>
EMPRÉSTIMO CONSIGNADO SICOOB	0,00	32.060,65	32.060,65	0,00
FUNDO PREVIDENCIARIO MUNICIPAL	0,00	29.226,39	29.226,39	0,00
I.A.P.A.S.	0,00	18.953,89	18.953,89	0,00
IRF	0,00	15.963,36	15.963,36	0,00
ISSQN	0,00	262,00	262,00	0,00

NÃO HÁ MOVIMENTAÇÃO

MAJOR VIEIRA, 06/02/2020


  
OSNI NOVACK  
PRESIDENTE DA CÂMARA


  
EDENILSON MUCHALOVSKI  
CONTADOR - CRCSC 023532/O-0



## CAMARA MUNICIPAL DE MAJOR VIEIRA

Exercício 2019

Anexo 18 - Demonstração dos Fluxos de Caixa

Período: Janeiro à Dezembro

Administração Direta

Página: 1

## FLUXOS DE CAIXA DAS ATIVIDADES OPERACIONAIS

	Exercício Atual
INGRESSOS	1.725.944,28
OUTROS INGRESSOS OPERACIONAIS	1.725.944,28
DESEMBOLSOS	1.718.654,53
PESSOAL E DEMAIS DESPESAS	661.846,92
Legislativa	661.846,92
TRANSFERÊNCIAS	73.517,53
Intragovernamentais	73.517,53
OUTROS DESEMBOLSOS OPERACIONAIS	983.290,08
<b>FLUXO DE CAIXA LÍQUIDO DAS ATIVIDADES OPERACIONAIS</b>	<b>7.289,75</b>

## FLUXOS DE CAIXA DAS ATIVIDADES DE INVESTIMENTOS

	Exercício Atual
DESEMBOLSOS	7.289,75
Outros Desembolsos de Investimentos	7.289,75
<b>FLUXO DE CAIXA LÍQUIDO DAS ATIVIDADES DE INVESTIMENTO</b>	<b>-7.289,75</b>


## FLUXOS DE CAIXA DAS ATIVIDADES DE FINANCIAMENTO


	Exercício Atual
<b>FLUXO DE CAIXA LÍQUIDO DAS ATIVIDADES DE FINANCIAMENTO</b>	<b>0,00</b>

## APURAÇÃO DO FLUXO DE CAIXA DO PERÍODO

	Exercício Atual
<b>GERAÇÃO LÍQUIDA DE CAIXA E EQUIVALENTE DE CAIXA</b>	<b>0,00</b>
<b>CAIXA E EQUIVALENTE DE CAIXA INICIAL</b>	<b>0,00</b>
<b>CAIXA E EQUIVALENTE DE CAIXA FINAL</b>	<b>0,00</b>

MAJOR VIEIRA, 06/02/2020

  
 OSNI NOVACK  
 PRESIDENTE DA CÂMARA

  
 EDENILSON MUCHALOVSKI  
 CONTADOR - CRCSC 023532/O-0




ESTADO DE SANTA CATARINA  
CAMARA MUNICIPAL DE MAJOR VIEIRA

Anexo 19 - Demonstração das Mutações no Patrimônio Líquido  
Administração Direta

ESPECIFICAÇÃO	Patrimônio Social/ Capital Social	Adiant. p/ Futuro Aumento de Capital	Reservas de Capital	Ajustes de Aval. Patrimonial	Reservas de Lucros	Demais Reservas	Resultados Acumul.	Ações/ Cotas em Tesouraria	TOTAL
Saldo Inicial Exercício Atual	59.363,49	0,00	0,00	0,00	0,00	0,00	5.210,26	0,00	64.573,75
Ajustes Exercícios Anteriores	0,00	0,00	0,00	0,00	0,00	0,00	0,00	0,00	0,00
Aumento de Capital	0,00	0,00	0,00	0,00	0,00	0,00	0,00	0,00	0,00
Resultado do exercício	0,00	0,00	0,00	0,00	0,00	0,00	(1.015,66)	0,00	(1.015,66)
Constituição/Reversão de Reservas	0,00	0,00	0,00	0,00	0,00	0,00	0,00	0,00	0,00
Dividendos	0,00	0,00	0,00	0,00	0,00	0,00	0,00	0,00	0,00
<b>Saldo Final Exercício Atual</b>	<b>59.363,49</b>	<b>0,00</b>	<b>0,00</b>	<b>0,00</b>	<b>0,00</b>	<b>0,00</b>	<b>4.194,60</b>	<b>0,00</b>	<b>63.558,09</b>

MAJOR VIEIRA, 06/02/2020



OSNI NOVACK  
PRESIDENTE DA CÂMARA



EDENILSON MUCHALOVSKI  
CONTADOR - CRCSC 023532/O-0



## CAMARA MUNICIPAL DE MAJOR VIEIRA

## Balço da Execução Orçamentária e Financeira - Administração Direta

A Lei de Meios, para o exercício de 2019 de nº 2442/2018 de 26 de Dezembro de 2018, estimou a receita em 0,00 e fixou a despesa em 1.260.000,00.

Entretanto, a abertura de créditos adicionais no decorrer do exercício, veio alterar estas cifras, como demonstra o quadro a seguir:

DESPESA FIXADA:		1.260.000,00
+ Créditos Suplementares:	0,00	
+ Créditos Especiais:	0,00	0,00
- Reduções:		0,00
DESPESA AUTORIZADA:		1.260.000,00

## CRÉDITOS ADICIONAIS:

No exercício considerado, foram autorizados 0 crédito(s) suplementares que somaram R\$ 0,00, e 0 crédito(s) especiais no valor de R\$ 0,00, usados para cobertura dos créditos em referência, os recursos abaixo discriminados, de acordo com o Artigo 43, da Lei Federal nº 4.320, de 17 de março de 1964.

Reduções:		0,00
Despesa a Menor		0,00
TOTAL:		0,00

## ANÁLISE DA RECEITA

A Receita Orçamentária efetivamente arrecadada foi de R\$ 0,00, verificando-se uma arrecadação a menor de R\$ 0,00, como demonstramos a seguir:

Receita Prevista	0,00
Arrecadacao a Menor	0,00
Receita Arrecadada	0,00

## ANÁLISE DA DESPESA

A Despesa inicialmente autorizada pela Lei nº 2442/2018 foi de R\$ 1.260.000,00.

A Despesa realizada alcançou R\$ 839.120,49, importância esta que foi distribuída da seguinte forma:

Títulos	Autorizada R\$	Realizada R\$	Diferenças R\$
DESPESAS CORRENTES	1.210.000,00	831.830,74	-378.169,26
PESSOAL E ENCARGOS SOCIAIS	825.500,00	688.843,62	-136.656,38
OUTRAS DESPESAS CORRENTES	384.500,00	142.987,12	-241.512,88
DESPESAS DE CAPITAL	50.000,00	7.289,75	-42.710,25
INVESTIMENTOS	50.000,00	7.289,75	-42.710,25
Total	1.260.000,00	839.120,49	-420.879,51

A maior contratação de dispêndio deu-se em PESSOAL E ENCARGOS SOCIAIS : R\$ 688.843,62 , que representa 82,0911 % do total. O comportamento da despesa realizada nos últimos três exercícios, destacando-se as despesas correntes das de capital foi a seguinte:

## DESPESAS REALIZADAS

	Correntes	Capital	Total
2016	844.785,25	8.375,50	853.160,75
2017	862.378,68	5.700,00	868.078,68
2018	912.613,82	19.687,00	932.300,82
2019	831.830,74	7.289,75	839.120,49

*Handwritten signature: D. Nard*



## CAMARA MUNICIPAL DE MAJOR VIEIRA

Exercício 2019

## Balanço da Execução Orçamentária e Financeira - Administração Direta

DESPESAS REALIZADAS			
	Correntes	Capital	Total
2016	844.785,25	8.375,50	853.160,75
2017	862.378,68	5.700,00	868.078,68
2018	912.613,82	19.687,00	932.300,82
2019	831.830,74	7.289,75	839.120,49

## CONFRONTO DA RECEITA E DESPESA

A execução orçamentária alcançou as seguintes cifras:

## DESPESA AUTORIZADA

Créditos Orçamentários	1.260.000,00
Créditos Suplementares:	0,00
Créditos Especiais:	0,00
- Reduções:	0,00
Total	1.260.000,00

## DESPESA REALIZADA

Orçamentária	839.120,49
Despesa a Menor	-420.879,51

*Dr. Norval*



## CAMARA MUNICIPAL DE MAJOR VIEIRA

## Balanço da Execução Orçamentária e Financeira - Administração Direta

## GESTÃO FINANCEIRA E ECONÔMICA

## BALANÇO FINANCEIRO

O Balanço Financeiro constitui-se em peça básica para a demonstração da Gestão Financeira, desenvolvida ao longo de um período, uma vez que conjuga as operações de receita e despesa orçamentária, além daquelas que, por natureza, independem de autorização na Lei de Meios, com os saldos em espécie no início e no fim do exercício.

As operações financeiras se processam conforme Demonstrativo a seguir:

Saldos do início do exercício	0,00
RECEITA ARRECADADA	
Receita Orçamentária	0,00
Transferências Financeiras Recebidas	1.259.730,00
Interferências Financeiras	0,00
EXTRA-ORÇAMENTÁRIA	
DEMAIS OBRIGAÇÕES A CURTO PRAZO	96.466,29
Inscrição de Restos a Pagar Não Processados	0,00
Inscrição de Restos a Pagar Processados	0,00
TOTAL	1.356.196,29
DESPESA REALIZADA	
Despesa Orçamentária	839.120,49
Transferências Financeiras Concedidas	420.609,51
Interferências Financeiras	0,00
EXTRAORÇAMENTÁRIA	
DEMAIS OBRIGAÇÕES A CURTO PRAZO	96.466,29
Saldo em 31/12/2019	0,00
TOTAL	1.356.196,29

O saldo acima confere com o saldo constante do Ativo Disponível do Balanço Patrimonial, bem como a existência verificada em 31 de Dezembro de 2019.

## BALANÇO PATRIMONIAL

O balanço patrimonial deve expressar qualitativa e quantitativamente o Patrimônio do Município, demonstrando a situação de Bens, Direitos e Obrigações em determinado momento, considerada a origem e aplicação dos recursos à disposição das Aziendas Públicas.

ATIVO NÃO-CIRCULANTE	
IMOBILIZADO	63.558,09
Total do Ativo Não-Circulante	63.558,09
TOTAL DO ATIVO	63.558,09
PATRIMÔNIO LÍQUIDO	63.558,09
TOTAL	63.558,09
ATIVO FINANCEIRO	0,00
ATIVO PERMANENTE	63.558,09
PASSIVO FINANCEIRO	0,00
PASSIVO PERMANENTE	0,00
SALDO PATRIMONIAL	63.558,09

## DÍVIDA PÚBLICA

A Dívida Fundada corresponde a compromissos de exigibilidade superior a 12 meses, contraídos para atender a financiamento de obras e serviços Públicos.

Apresenta a seguinte situação:

Dívida Fundada	
Saldo do exercício anterior	0,00

*02. Novak*



## CAMARA MUNICIPAL DE MAJOR VIEIRA

## Balanço da Execução Orçamentária e Financeira - Administração Direta

## DÍVIDA PÚBLICA

A Dívida Fundada corresponde a compromissos de exigibilidade superior a 12 meses, contraídos para atender a financiamento de obras e serviços Públicos.

Apresenta a seguinte situação:

## Dívida Fundada

Nova Formação da Dívida	0,00
Amortização Verificada no Exercício	0,00
Saldo para o exercício seguinte	0,00

## DÍVIDA FLUTUANTE

A Dívida Flutuante, no montante de R\$ 0,00 encontra-se assim discriminada:

RESTOS A PAGAR	0,00
SERVIÇOS DA DÍVIDA A PAGAR	0,00
DEPÓSITO	0,00
DÉBITOS DA TESOUREARIA	0,00
TOTAL	0,00

O saldo da Dívida apresenta a seguinte situação em 31/12/2019

Saldo do exercício anterior	0,00 D
Nova formação da dívida	96.466,29 D
(-) Amortização do exercício	96.466,29 D
Saldo do exercício de 2019	0,00 D

*Or. Noel*



## CAMARA MUNICIPAL DE MAJOR VIEIRA

## Balanco da Execução Orçamentária e Financeira - Administração Direta

## DEMONSTRAÇÃO DAS VARIAÇÕES PATRIMONIAIS

As alterações sofridas pelo Patrimônio estão demonstradas no anexo nº 15 (Demonstração das Variações Patrimoniais) e, analisadas, podem ser traduzidas assim:

VARIAÇÕES PATRIMONIAIS AUMENTATIVAS	
TRANSFERÊNCIAS E DELEGAÇÕES RECEBIDAS	1.259.730,00
TRANSFERÊNCIAS INTRAGOVERNAMENTAIS	1.259.730,00
TOTAL	1.259.730,00
VARIAÇÕES PATRIMONIAIS DIMINUTIVAS	
PESSOAL E ENCARGOS	623.468,31
REMUNERAÇÃO A PESSOAL	505.700,91
ENCARGOS PATRONAIS	117.767,40
BENEFÍCIOS PREVIDENCIÁRIOS E ASSISTENCIAIS	65.375,31
APOSENTADORIAS E REFORMAS	65.375,31
USO DE BENS, SERVIÇOS E CONSUMO DE CAPITAL FIXO	151.292,53
USO DE MATERIAL DE CONSUMO	13.358,74
SERVIÇOS	129.851,71
DEPRECIÇÃO, AMORTIZAÇÃO E EXAUSTÃO	8.082,08
TRANSFERÊNCIAS E DELEGAÇÕES CONCEDIDAS	420.609,51
TRANSFERÊNCIAS INTRAGOVERNAMENTAIS	420.609,51
TOTAL	1.260.745,66
RESULTADO PATRIMONIAL	-1.015,66

Foram ressaltados neste relatório os principais aspectos da Gestão Orçamentária, financeira e Econômica do exercício de 2019, permanecendo este órgão ao inteiro dispor para prestar os esclarecimentos que por ventura se fizerem necessários.

MAJOR VIEIRA, 06/02/2020

OSNI NOVACK  
PRESIDENTE DA CÂMARA

EDENILSON MUCHALOVSKI  
CONTADOR - CRCSC 023532/O-0



